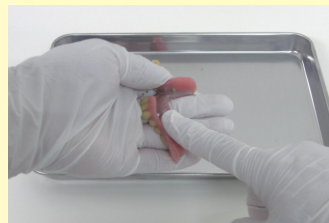
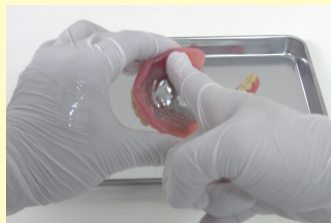
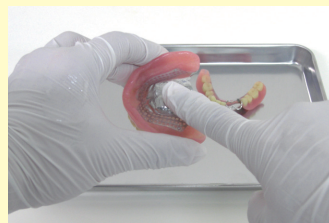
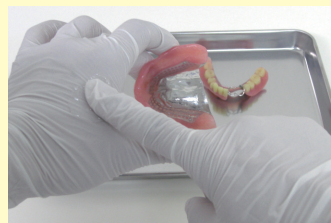


Pepti-Sal

ペプチサル ジェントル マウスジェル 義歯への塗布方法



ジェルを約1cmとり、義歯の裏表全体に薄く塗り広げましょう。

口腔乾燥と義歯(入れ歯)

義歯は通常、粘膜と義歯床の間に存在する唾液によって吸着しています。ところが加齢やストレス、薬の副作用などで唾液の分泌量が少なくなると義歯の吸着が悪くなるため、義歯は不安定になり脱落しやすくなります。また、乾燥した口腔粘膜は傷つきやすく、義歯によって外傷性潰瘍ができてしまうこともあります。

さらに、口腔乾燥によって唾液の抗菌作用や自浄作用が低下すると、口腔内だけでなく義歯にも細菌やカンジダ菌などが増殖しやすくなり、感染症によって義歯が使用困難になる場合もあります。

これらの症状を予防するため、口腔ケアを行う際は口腔内と義歯の清掃とともに、湿潤を心がけるようにしましょう。

■ 義歯を装着する前に

1. 口腔内の湿潤

水またはマウスウォッシュでうがいをするか、ペプチサル ジェントルマウスジェルを口腔内に薄くまんべんなく塗布しましょう。

2. 義歯の湿潤

義歯を清掃後、義歯全体にもペプチサル ジェントルマウスジェルを薄くまんべんなく塗布して、装着しましょう。