



購入方法のご案内



通話料無料

**0120-555-350**

9:00～17:00 (土日祝日、年末年始を除く)

**送料無料**

1回のご注文につき税別 **5,500円以上** のお買上で送料無料!  
まとめ買いがお得です

**即日発送**

**当日発送** 平日(月～金)の昼12:00までのご注文  
**最短で翌日にお届けします**※

※発送からお届けまでの期間は、地域により異なります。

**支払方法**

**代金引換**※・**郵便振込**※・**銀行振込**※

※代引き、振込手数料はお客様のご負担になります。

**T&K** ティーアンドケー株式会社

〒103-0012 東京都中央区日本橋堀留町1-5-7

TEL:03-5640-0233 FAX:03-5640-0232

受付時間:平日9:00～18:00(土日祝日を除く)

[www.comfort-tk.co.jp](http://www.comfort-tk.co.jp)

※製品パッケージのデザインは、メーカーの都合により変更されることがあるため、製品写真と実物が異なる場合があります。



TANDK\_PEPTISAL

**T&K**



**Pepti-Sal**

**Oral Health for Everyone**

**ペプチサル・シリーズ**

**唾液のチカラで健康と笑顔を**

デリケートなお口をやさしくケアし

お口の環境を健康に保ちます



**T&K**
























# Pepti-Sal

ペプチサルは、唾液のチカラに着目し、**ペプチド、ラクトフェリン、キシリトール、保湿成分**などを配合した低刺激性のオーラルケア製品です。デリケートなお口をやさしくケアし、お口の環境を健康に保ちます。

## ペプチサル・シリーズ おすすめの使い方

※使用回数は、口内の状態に合わせて調整してください。1日に何回でもご使用いただけます。

MW=マウスウォッシュ TP=トウスペースト MG=マウスジェル

口内の状態	起床時	朝食後	昼食後	夕食後	就寝前
ネバネバ ベタベタ →	 MWでうがい	TPで歯みがき + 必要に応じて MWでうがい	 + 	 +  MWでうがい + MGをぬる	
パサパサ カラカラ →	 MWでうがい	TPで歯みがき + 必要に応じてMWでうがい またはMGをぬる	 +  または 	 +  MWでうがい + MGをぬる	
部分入れ歯 →	 +  MWでうがい + MGをぬり、入れ歯を装着	入れ歯を外し、 残存歯をTPで歯みがき + MGをぬり、 入れ歯を装着	 + 	 +  入れ歯を外し、MWでうがい + MGをぬる	
総入れ歯 →	 +  MWでうがい + MGをぬり、入れ歯を装着	入れ歯を外し、 MWでうがい + MGをぬり、 入れ歯を装着	 + 	 +  入れ歯を外し、MWでうがい + MGをぬる	

入れ歯をお使いの方

部分入れ歯

総入れ歯

# 唾液のチカラで健康と笑顔をお口をやさしくケア ペプチサル・シリーズ

## Pepti·Sal



### Pepti-sal (ペプチサル)とは

「Peptide (ペプチド)」+「Saliva (唾液)」の造語。

唾液のチカラに着目して開発された低刺激性のオーラルケア製品です。

デリケートなお口をやさしくケアし、お口の環境を健康に保ちます。

要介護の方の口腔ケアにもおすすめです。



◎成分の詳細については製品をご覧ください。\*1 ナイシン・ポリリジン(清掃助剤) \*2 (清掃助剤) \*3 (甘味剤)

成分の一部に牛乳やナッツ類等に由来する成分を含んでいます。本製品に含まれる成分によりアレルギー症状を起こしたことがある方はご使用をお控えください。

## Pepti·Sal Gentle Toothpaste

### ペプチサル ジェントル トゥースペースト

お口にやさしい低刺激性の歯みがき剤  
毎日の歯みがきタイムで口内環境を整える

発泡洗浄剤(ラウリル硫酸ナトリウム)無配合の  
低刺激性の歯みがき剤です。

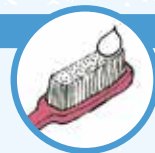
内容量 126g:1,700円 (1,870円税込)



●舌苔にも ●粘膜ケアにも

### ■ 使い方

歯ブラシに適量(1cm位)をとり、ブラッシングしてください。



●歯ブラシの毛先が、歯と歯の間に入るように軽くあて、力を入れず左右に小刻みに振動させながら、みがきましょう。



●歯ブラシは「普通～ソフト」を選び、痛みがある場合は「ウルトラソフト」を使用しましょう。



多くの歯みがき剤に含まれる泡立ち成分(ラウリル硫酸ナトリウム)は、お口の粘膜に刺激を与えるといわれています。口腔乾燥の方は避けましょう。

# Pepti-Sal Gentle Mouthwash

ペプチサル ジェントル マウスウォッシュ

ノンアルコールの  
刺激の少ない洗口液  
うるおいをキープしながら、  
すっきり洗浄

すすぐ



キシリトールの甘みと天然ペパーミント  
のさわやかな味。

## 内容量

474ml:1,700円 (1,870円税込)  
237ml:1,100円 (1,210円税込)  
37ml:450円 (495円税込)

- スプレーにも
- スポンジブラシで泡立てると垂れ込みにくく

## ■ 使い方

原液で約10mlを口に含み、口内全  
体にいきわたらせるように30秒ほ  
どがいて吐き出してください。  
水で口をすすぐ必要はありません。



- スプレー容器  
に入れ替えて  
使用すること  
もできます。

- スポンジブラシにしみこませて  
使用することもできます。



# Pepti-Sal Gentle MouthGel

ペプチサル ジェントル マウスジェル

お口にやさしい低刺激性の口内ジェル  
デリケートなお口を包み込んで守る

のびやすく使いやすい甘さ控えめのマイルドな味。

## 内容量

42g:1,500円 (1,650円税込) / ミニパック 3g × 7包:800円 (880円税込)



ぬる

- 入れ歯にも
- くちびるにも

## ■ 使い方

清潔な指に適量(1cm位)をとり、口に含み、指先または舌  
で口内にまんべんなく薄くぬり広げてください。余分なも  
のはふき取ってください。義歯をお使いの方にもご使用  
いただけます。



- スポンジブラシや綿棒を使用して、ぬることもできます。





## 口腔ケア関連製品

### アバノス・メディカル オーラルケアスワブ

ペーパータイプ プラスチックタイプ

口の中にフィットしやすいクローバー型のスポンジ。  
コントロールしやすい長さの紙製の柄と、  
弾力性に優れたプラスチック製の柄の2タイプ。

ペーパータイプ=20本/袋：475円(522円税込)  
プラスチックタイプ=20本/袋：620円(682円税込)



### PHB RX ウルTRASワブ エリート (ウルトラソフト歯ブラシ)

弾力性に優れたウルトラソフト毛(3mil)と握りやすいためのハンドルの採用。口内の手術後やがん治療中などで敏感なお口の方におすすめです。



460円(506円税込)  
6本組 1,600円(1,760円税込)

### PHB RX ウルTRASワブ プティ (子供用/ウルトラソフト歯ブラシ)

弾力性に優れたウルトラソフト毛(3mil)の子供用歯ブラシ。小さなヘッドとスリムな柄を好まれる大人の方にもおすすめです。



390円(429円税込)  
6本組 1,550円(1,705円税込)

### PHB 義歯ブラシ

人間工学に基づいた形状と、すべり止め付きの握りやすいハンドルの義歯ブラシ。2種類のブラシ植毛部により、義歯全体を効率よく清掃できます。



570円(627円税込)

### M's Michiyo 4 (スーパーソフト)

歯科衛生士の考案した歯ブラシで、歯にフィット・手にしっくりの設計。小さなヘッドと、握りやすいボディ。角門で歯と歯の間に入り込みしっかり汚れをかきとります。

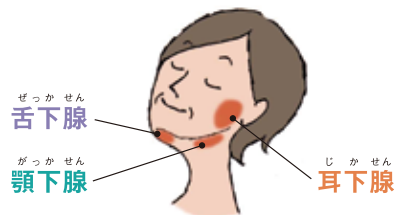


2本組 640円(704円税込)  
6本組 1,740円(1,914円税込)

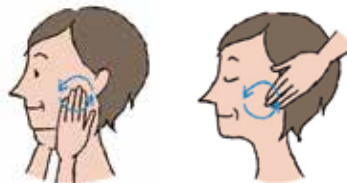
## 唾液腺をマッサージをして 唾液の分泌を促しましょう

### 3つの唾液腺

唾液は主に3つの唾液腺から分泌され、健康な成人は1日で平均1.0~1.5Lもの唾液を分泌しています。



#### 耳下腺



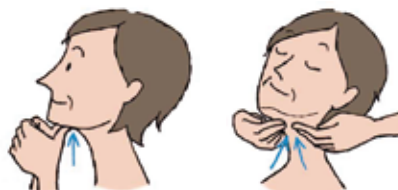
耳たぶのやや前方、上の奥歯あたりのほほに人差し指をあて、4本の指全体でやさしく後ろから前へ向かってまわします。5~10回繰り返します。

#### 顎下腺



あごの骨の内側のやわらかい部分。親指をあて、耳の下からあごの先まで5箇所くらいを順番にやさしく押します。5~10回繰り返します。

#### 舌下腺



あごの先のとがった部分の内側、舌の付け根あたり。下顎から舌を押し上げるように、両手の親指でグーッと押します。5~10回繰り返します。

# 要介護者の口腔ケア方法

誤嚥防止のための注意

- ① 声かけにより覚醒を促してから、口腔ケアを始めましょう。
- ② 医師、看護師などの指導のもと、患者さんに合った安全な体位を確保しましょう。
- ③ スポンジブラシは水分を絞ってから、口内に入れてください。  
必要に応じて、吸引器を使用しましょう。

開始

## 1 道具を準備する



## 2 体位を整える



## 3 口内を観察する

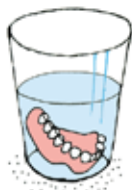


## 4 入れ歯を外して洗う



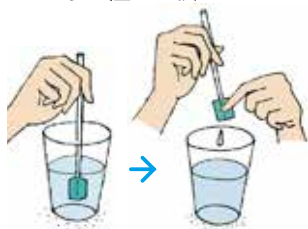
## 5 洗った入れ歯を

→ 水につけて保管する



口腔ケア終了後に、入れ歯を装着する。

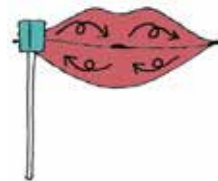
## 6 スポンジブラシを 水で湿らせ絞る



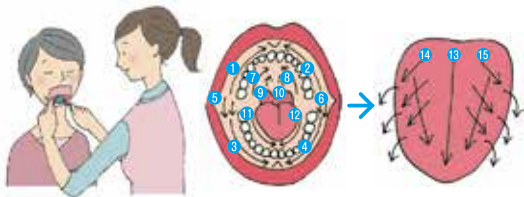
## 7 そのスポンジブラシに マウスウォッシュをつけて絞る



## 8 唇や口角を湿らせる



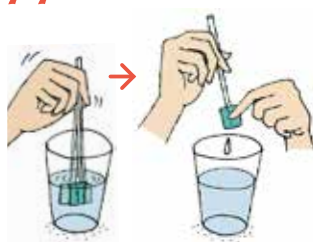
## 9 口内全体を湿らせながら汚れを取る ※必ず前回回ったジェルを除去する。



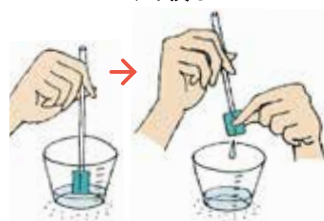
## 10 汚れを ティッシュで ふき取る



## 11 水で振り洗いして絞る



## 12 マウスウォッシュを つけて絞る



口内全体がきれいになるまで

9~12の手順を数回繰り返す

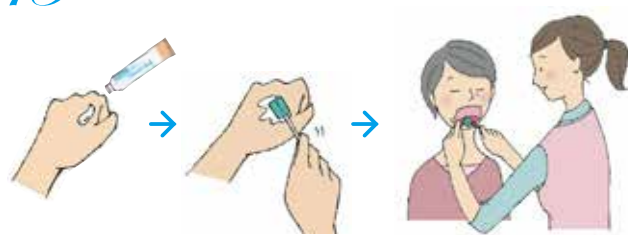
## 13 歯ブラシにトゥースペーストを つけて歯みがきする



## 14 うがい、または スポンジブラシ で口内の汚れをふき取る



## 15 マウスジェルを口内全体に薄くぬり広げる



終了