

飛沫感染防止用透明ガードシート

安心の**日本製** PS フェイスガード

軽量で疲れにくい

ポリプロピレンを使用し約21gの軽さを実現

ジャストサイズに調整

2本の後頭部ストラップの調整でフィット感を自由に変更できます。

帯電防止加工

帯電防止加工で埃などを引き寄せ防止に帯電防止加工

使い捨て仕様

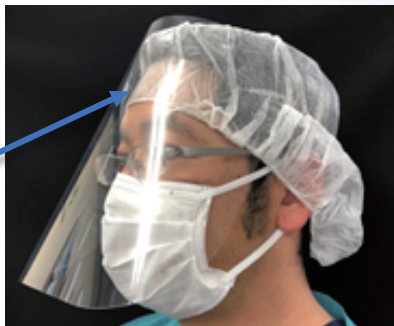
ですが、アルコールなどで消毒できます。

装着イメージ



※本製品はフェイスガードのみです。マスク、キャップは付属していません

額側ストラップは3段階調整。顔正面とガードシートの空間を調整できます



ゴーグルとN95マスクとの装着例



※干渉の有無はサンプルでご確認ください

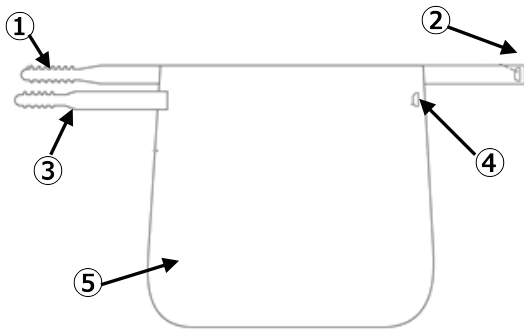
仕様

- 品名/PSフェイスガード
- 品番/PS400 A (1箱300個入り)、PS400 B (1箱30個入り)
- 製品寸法/245x749[mm] (ストラップ部含む)
- 材質/ポリプロピレン

PS フェイスガード 取扱説明書


【製品仕様】

- (1) 製品番号**
PS400
- (2) 同梱物
PS フェイスガード
- (3) 各部の名称
 - ① 後頭部側ストラップ
 - ② 後頭部側ストラップホール
 - ③ 額側ストラップ
 - ④ 額側ストラップホール
 - ⑤ フェイスガード



(1) フェイスガード部と顔正面が近い場合

- 顔正面とフェイスガードが近い場合
額側ストラップを締める＝顔正面に空間ができる
- 顔正面とフェイスガードが遠い場合
額側ストラップを緩める＝顔正面の空間が狭くなる



(2) 後頭部側ストラップの調整

後頭部側ストラップを調整します

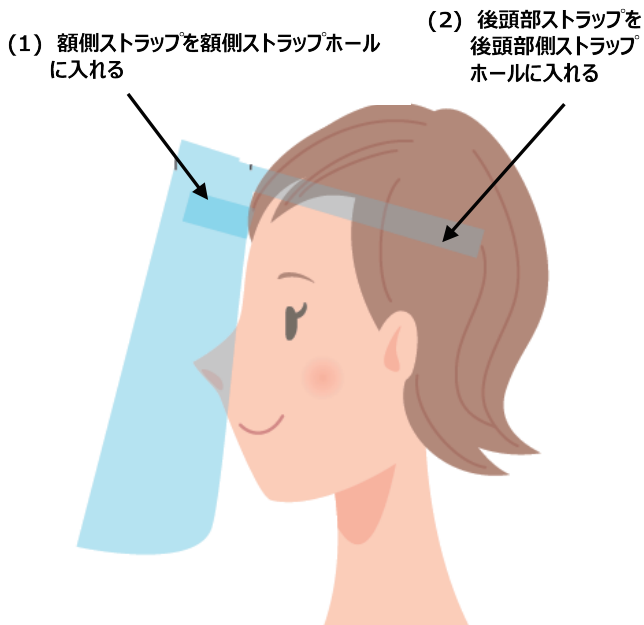


【使用上の注意】

- ・ **改造禁止**
本品を改造しないでください。改造することにより本来有している性能を発揮できなくなる可能性があります。
- ・ **再使用しないでください。**

【フェイスガードの装着方法】

- (1) 額側ストラップ③を額側ストラップホール④に入れます。
- (2) 額側ストラップ③を額側に接触させ、後頭部側ストラップ①を後頭部周囲から後頭部側ストラップホール②に入れます。



【お問い合わせ先】

ティーアンドケー(株)

東京都中央区日本橋堀留町 1-5-7
TEL: 03-5640-0233