



購入方法のご案内



通話料無料

0120-555-350

9:00～17:00 (土日祝日、年末年始を除く)

送料無料

1回のご注文につき税別 **5,500円以上** のお買上で送料無料!
まとめ買いがお得です

即日発送

当日発送 平日(月～金)の昼12:00までのご注文
最短で翌日にお届けします※

※発送からお届けまでの期間は、地域により異なります。

支払方法

代金引換※・**郵便振込**※・**銀行振込**※

※代引き、振込手数料はおお客様のご負担になります。

T&K ティーアンドケー株式会社

〒103-0012 東京都中央区日本橋堀留町1-5-7

TEL: 03-5640-0233 FAX: 03-5640-0232

受付時間: 平日9:00～18:00 (土日祝日を除く)

www.comfort-tk.co.jp

※製品パッケージのデザインは、メーカーの都合により変更されることがあるため、製品写真と実物が異なる場合があります。

オンラインショップ



TANDK_PEPTISAL

T&K



TT-2507

Pepti-Sal

Oral Health for Everyone

ペプチサル・シリーズ

唾液のチカラで健康と笑顔を

デリケートなお口をやさしくケアし

お口の環境を健康に保ちます



T&K
























Pepti-Sal

ペプチサルは、唾液のチカラに着目し、**ペプチド、ラクトフェリン、キシリトール、保湿成分**などを配合した低刺激性のオーラルケア製品です。デリケートなお口をやさしくケアし、お口の環境を健康に保ちます。

ペプチサル・シリーズ おすすめの使い方

※使用回数は、口内の状態に合わせて調整してください。1日に何回でもご使用いただけます。

MW=マウスウォッシュ TP=トゥースペースト MG=マウスジェル

口内の状態	起床時	朝食後	昼食後	夕食後	就寝前
ネバネバ ベタベタ →	 MWでうがい	TPで歯みがき + 必要に応じて MWでうがい	 + 		 +  MWでうがい + MGをぬる
パサパサ カラカラ →	 MWでうがい	TPで歯みがき + 必要に応じてMWでうがい またはMGをぬる	 +  または 		 +  MWでうがい + MGをぬる
入れ歯をお使いの方	部分入れ歯 →  +  MWでうがい + MGをぬり、入れ歯を装着	入れ歯を外し、 残存歯をTPで歯みがき + MGをぬり、 入れ歯を装着	 + 		 +  入れ歯を外し、MWでうがい + MGをぬる
	総入れ歯 →  +  MWでうがい + MGをぬり、入れ歯を装着	入れ歯を外し、 MWでうがい + MGをぬり、 入れ歯を装着	 + 		 +  入れ歯を外し、MWでうがい + MGをぬる

唾液のチカラで健康と笑顔をお口をやさしくケア ペプチサル・シリーズ

Pepti-Sal



Pepti-sal (ペプチサル) とは

「Peptide (ペプチド)」+「Saliva (唾液)」の造語。
唾液のチカラに着目して開発された
低刺激性のオーラルケア製品です。
デリケートなお口をやさしくケアし、
お口の環境を健康に保ちます。
要介護の方の口腔ケアにもおすすめです。



◎成分の詳細については製品をご覧ください。*1 ナイシン・ポリリジン (清掃補助剤) *2 (清掃補助剤) *3 (甘味剤)

成分の一部に牛乳やナッツ類等に由来する成分を含んでいます。本製品に含まれる成分によりアレルギー症状を起こしたことがある方はご使用をお控えください。

Pepti-Sal Gentle Toothpaste ペプチサル ジェントル トゥースペースト

お口にやさしい低刺激性の歯みがき剤
毎日の歯みがきタイムで口内環境を整える

発泡洗浄剤(ラウリル硫酸ナトリウム)無配合の
低刺激性の歯みがき剤です。

内容量 126g:1,980円 (2,178円税込)



みがく

- 舌苔にも ●粘膜ケアにも

■ 使い方

歯ブラシに適量(1cm位)をとり、
ブラッシングしてください。



- 歯ブラシの毛先が、歯と歯の間に入るように軽くあて、力を入れず左右に小刻みに振動させながら、みがきましょう。



- 歯ブラシは「普通～ソフト」を選び、痛みがある場合は「ウルトラソフト」を使用しましょう。

多くの歯みがき剤に含まれる泡立ち成分(ラウリル硫酸ナトリウム)は、お口の粘膜に刺激を与えるといわれています。口腔乾燥の方は避けましょう。

Pepti-Sal Gentle Mouthwash

ペプチサル ジェントル マウスウォッシュ

ノンアルコールの
刺激の少ない洗口液
うるおいをキープしながら、
すっきり洗浄

キシリトールの甘みと天然ペパーミント
のさわやかな味。

内容量

474ml: 1,980円 (2,178円税込)
37ml: 500円 (550円税込)



すすぐ

- スプレーにも
- スポンジブラシで泡立てると垂れ込みにくく

■ 使い方

原液で約10mlを口に含み、口内全体にいきわたらせるように30秒ほど
うがいして吐き出してください。
水で口をすすぐ必要はありません。



- スプレー容器
に入れ替えて
使用すること
もできます。

- スポンジブラシにしみこませて
使用することもできます。



Pepti-Sal Gentle MouthGel

ペプチサル ジェントル マウスジェル

お口にやさしい低刺激性の口内ジェル
デリケートなお口を包み込んで守る

のびやすく使いやすい甘さ控えめのマイルドな味。

内容量

42g: 1,650円 (1,815円税込) / ミニパック 3g × 7包: 900円 (990円税込)




ぬる

- 入れ歯にも
- くちびるにも

■ 使い方

清潔な指に適量(1cm位)をとり、口に含み、指先または舌
で口内にまんべんなく薄くぬり広げてください。余分な
ものはふき取ってください。義歯をお使いの方にもご使用
いただけます。



- スポンジブラシや綿棒を使用して、ぬることもできます。



口腔ケア関連製品

PHB RX ウルトラスワープ エリート (ウルトランスフト歯ブラシ)


弾力性に優れたウルトランスフト毛(3mil)と握りやすいためのハンドルを採用。口内の手術後やがん治療中などで敏感なお口の方におすすめです。



460円 (506円税込)
6本組 1,600円 (1,760円税込)

M's Michiyo 4 (スーパーソフト)

歯科衛生士の考案した歯ブラシで、歯にフィット・手にしっくりの設計。小さなヘッドと、握りやすいポディー。角門で歯と歯の間に入り込みしっかり汚れをかきとります。



2本組 640円 (704円税込)
6本組 1,740円 (1,914円税込)

PHB 義歯ブラシ

人間工学に基づいた形状と、すべり止め付きの握りやすいハンドルの義歯ブラシ。2種類のブラシ植毛部により、義歯全体を効率よく清掃できます。

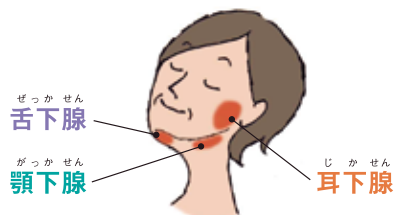


570円 (627円税込)

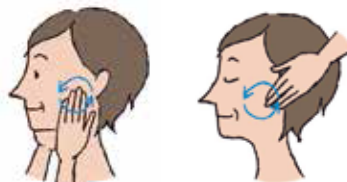
唾液腺をマッサージをして 唾液の分泌を促しましょう

3つの唾液腺

唾液は主に3つの唾液腺から分泌され、健康な成人は1日で平均1.0~1.5Lもの唾液を分泌しています。

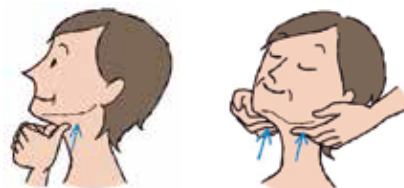


耳下腺



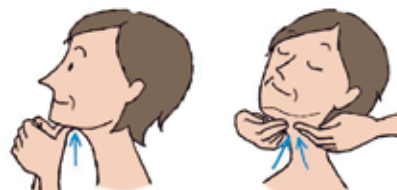
耳たぶのやや前方、上の奥歯あたりのほほに人差し指をあて、4本の指全体でやさしく後ろから前へ向かってまわします。5~10回繰り返します。

顎下腺



あこの骨の内側のやわらかい部分。親指をあて、耳の下からあごの先まで5箇所くらいを順番にやさしく押します。5~10回繰り返します。

舌下腺



あごの先のとがった部分の内側、舌の付け根あたり。下顎から舌を押し上げるように、両手の親指でグーッと押します。5~10回繰り返します。

要介護者の口腔ケア方法

誤嚥防止の
ための注意

- ① 声かけにより覚醒を促してから、口腔ケアを始めましょう。
- ② 医師、看護師などの指導のもと、患者さんに合った安全な体位を確保しましょう。
- ③ スポンジブラシは水分を絞ってから、口内に入れてください。
必要に応じて、吸引器を使用しましょう。

開始

1 道具を準備する



2 体位を整える



3 口内を観察する



4 入れ歯を外して洗う



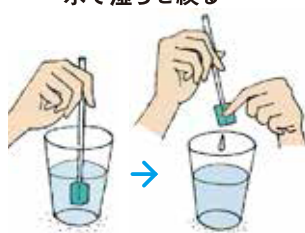
5 洗った入れ歯を

→ 水につけて
保管する

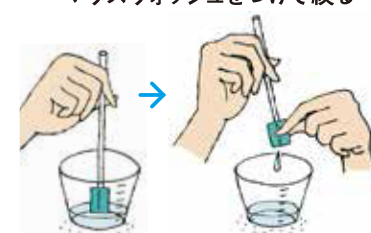


口腔ケア終了後に、入れ歯を装着する。

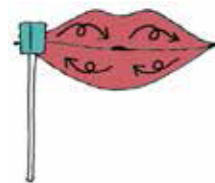
6 スポンジブラシを 水で湿らせ絞る



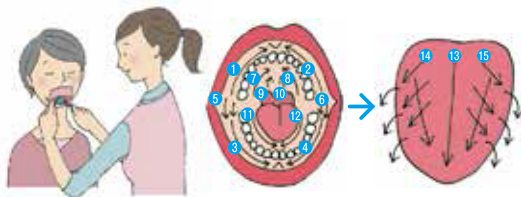
7 そのスポンジブラシに マウスウォッシュをつけて絞る



8 唇や口角を湿らせる



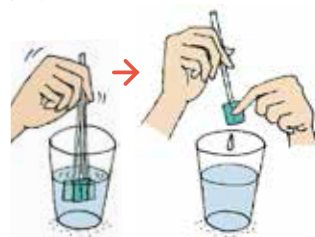
9 口内全体を湿らせながら汚れを取る ※必ず前回ぬったジェルを除去する。



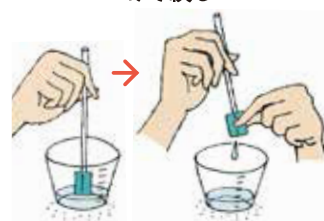
10 汚れを ティッシュで ふき取る



11 水で振り洗いして絞る



12 マウスウォッシュを つけて絞る



口内全体がきれいになるまで

9~12の手順を数回繰り返す

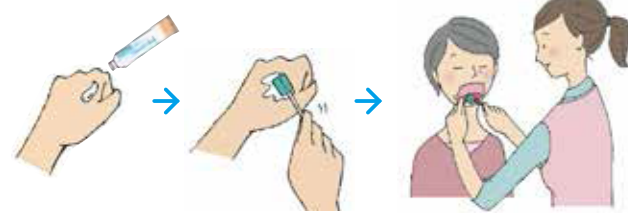
13 歯ブラシにトゥースペーストを つけて歯みがきする



14 うがい、または スポンジブラシ で口内の汚れをふき取る



15 マウスジェルを口内全体に薄くぬり広げる



終了

※このイラストでは手袋の着用を省いていますが、実際には手袋を着用して口腔ケアを行ってください。